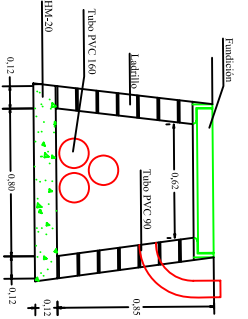
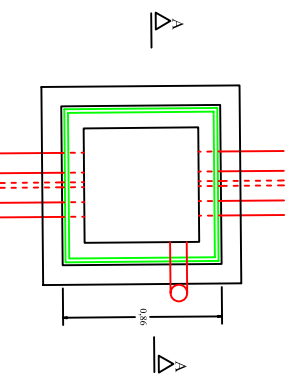




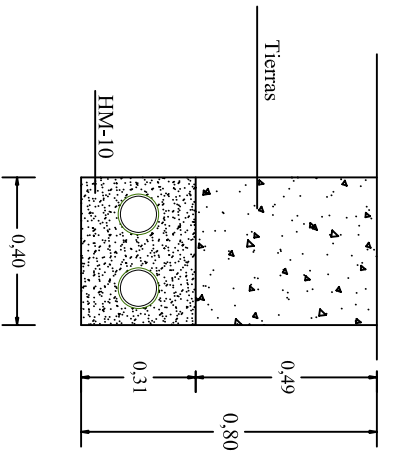
ARQUETA IBERDROLA
ESCALA 1:20







SECCION A-A



ELECTRICIDAD 2 TUBOS Ø160 Escala 1:20



 Centro de transformación
 Arqueta electricidad

PROYECTO	ADAPTACION DE PABELLONES INDUSTRIALES EN NAVES NIDO EN CARRETERA DE RODILANA 13 MEDINA DEL CAMPO
PLANO	ELECTRICIDAD
PRODUCTOR	CREALIA CONSTRUCCION XXI SL
ESCALA	1:400
FECHA	Octubre 2009
NUMERO	10
	
	
José C. González Pérez Colegiado N° 5730	