

CARRETERA DE LA SECA

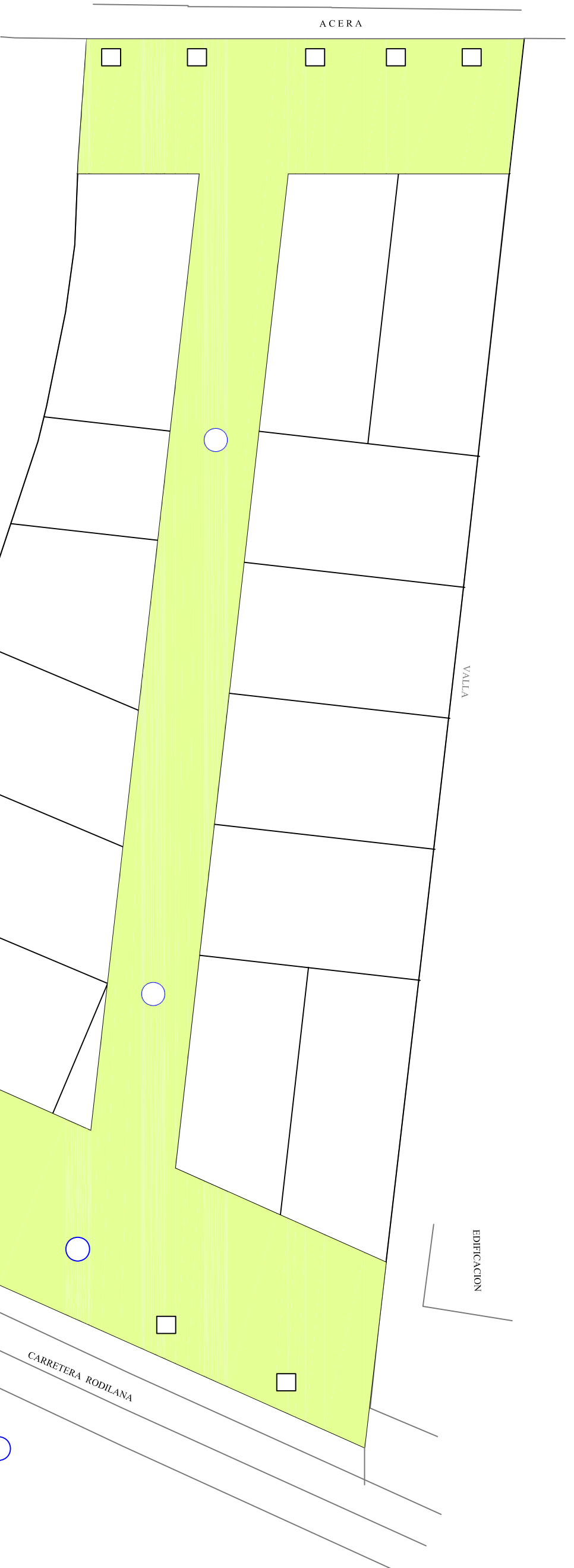
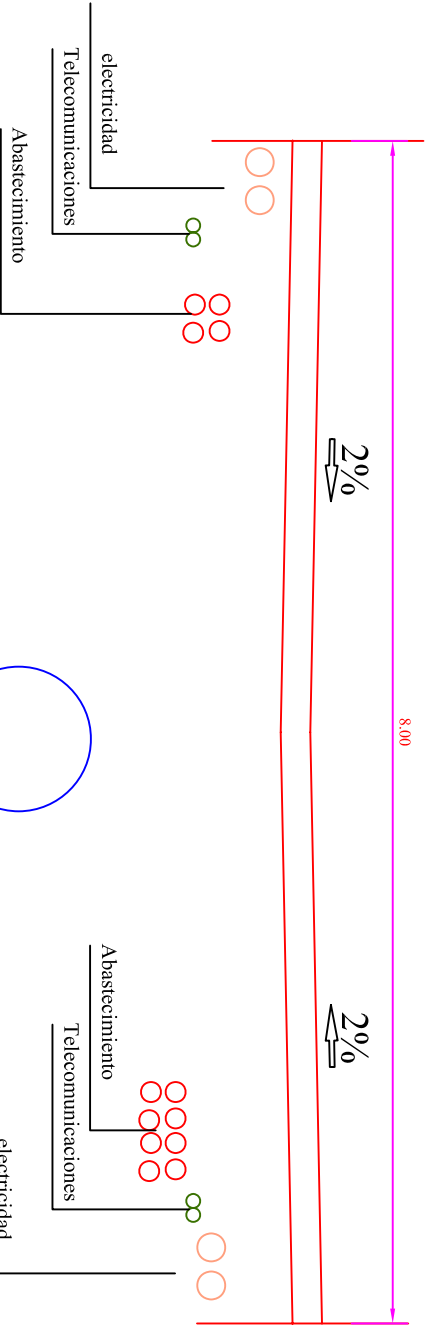
ACERA

SECCION CALZADA
Escala 1:50

2%

2%

8.00



VALIA

EDIFICACION





MURO

CUNETA

CARRETERA RODILANA

EDIFICACION

Solera 20 cm de HM-20

-  Arqueta electricidad
-  Pozo de saneamiento
-  Arqueta telefonica
-  Alcorque

PROYECTO ADAPTACION DE PABELLONES INDUSTRIALES EN NAVES NIDO EN CARRETERA DE RODILANA 13 MEDINA DEL CAMPO


PLANO PLANTA URBANIZACION

PROYECTOR CREALIA CONSTRUCCION XXI SL

ESCALA 1:400

FECHA Octubre 2009

NUMERO 12



José C. González Pérez
Colegiado N° 5730